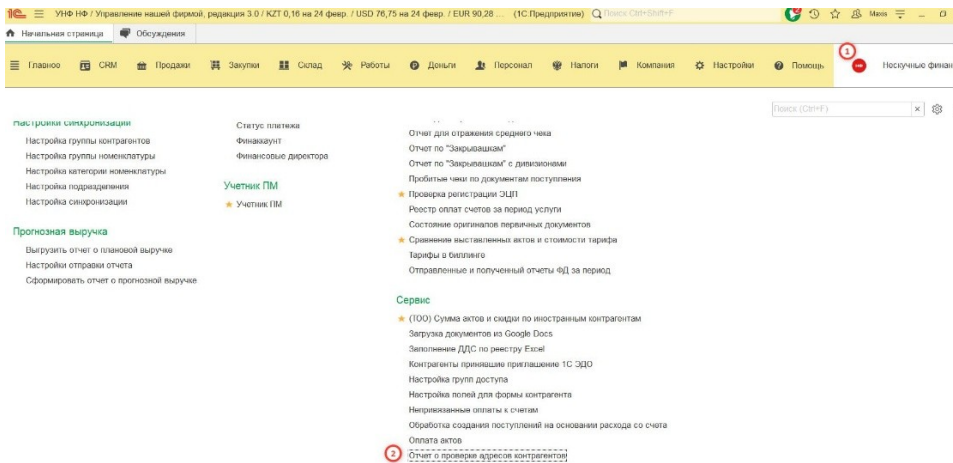
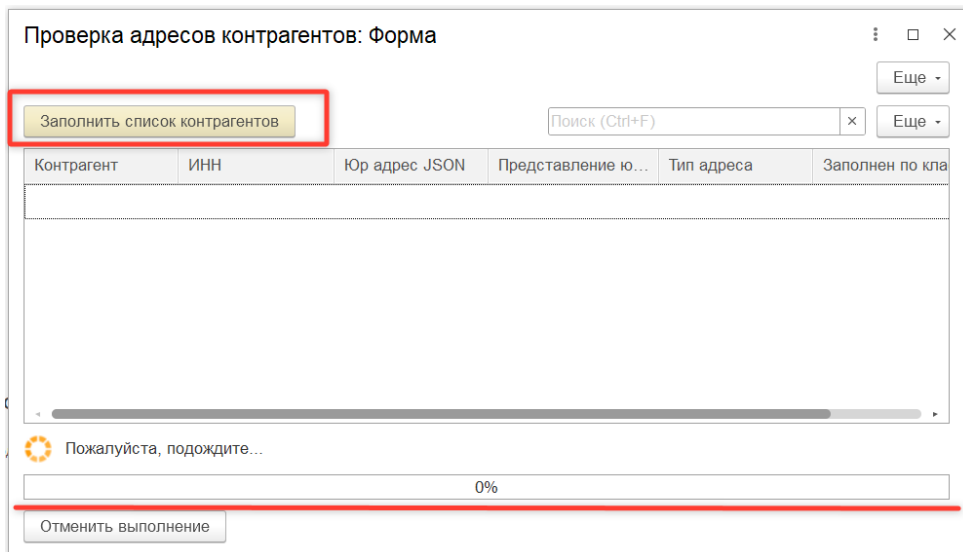


Как в УНФ проверить, правильно ли заполнен адрес контрагента

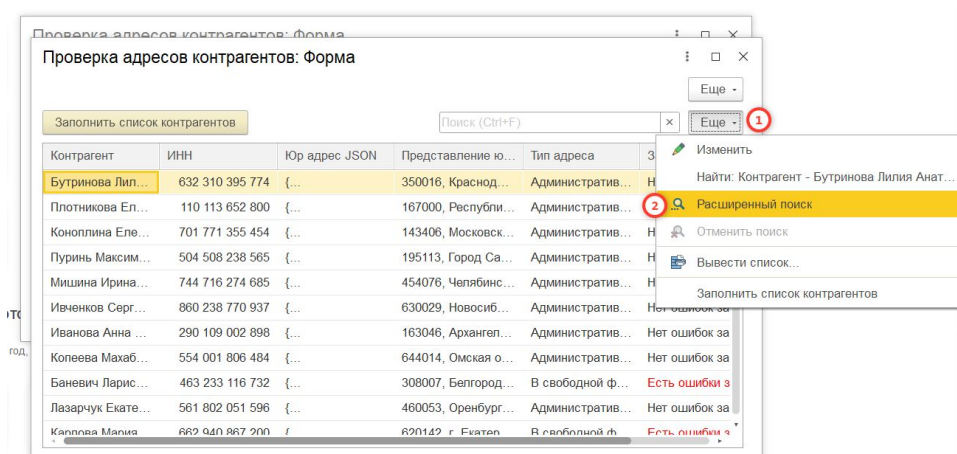
При массовой отправке в ЭДО из-за неправильных адресов происходит ошибка. Специально для этой проблемы, разработан отчет, который позволяет отобразить контрагентов, в которых ошибка в заполнении адреса. Найти его можно в разделе Нескучные финансы/Сервис/Отчет о проверке адресов контрагентов:



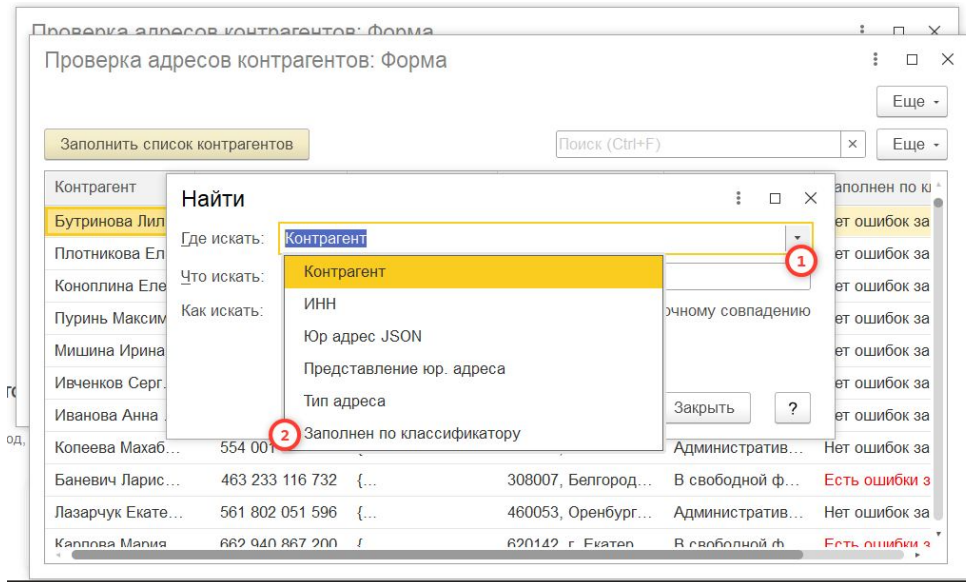
При открытии данного отчета нужно нажать на «Заполнить контрагентов» и дождаться полной загрузки всего списка:



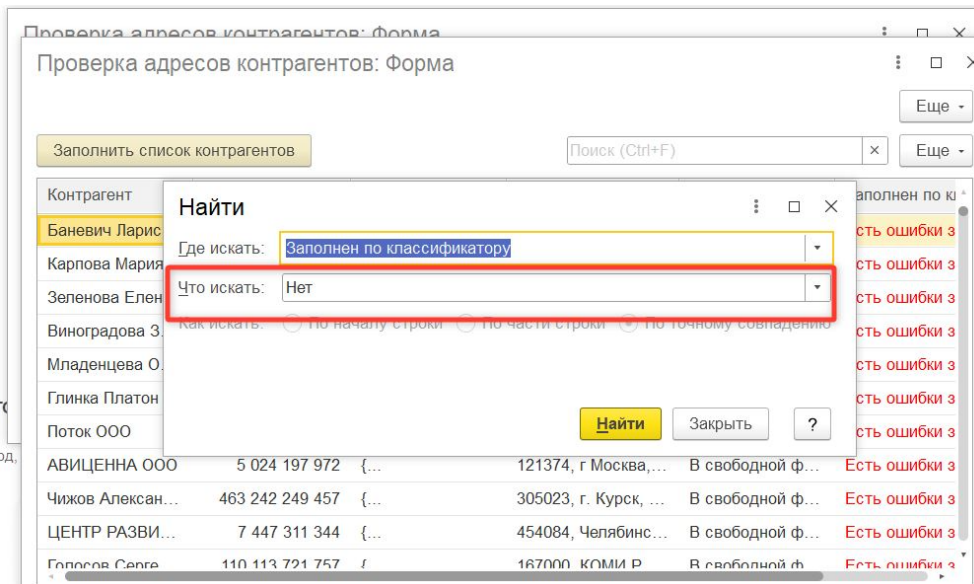
После загрузки откроется список, в котором требуется отобразить контрагентов с ошибкой в адресе. Для этого нужно перейти в Еще/Расширенный поиск:



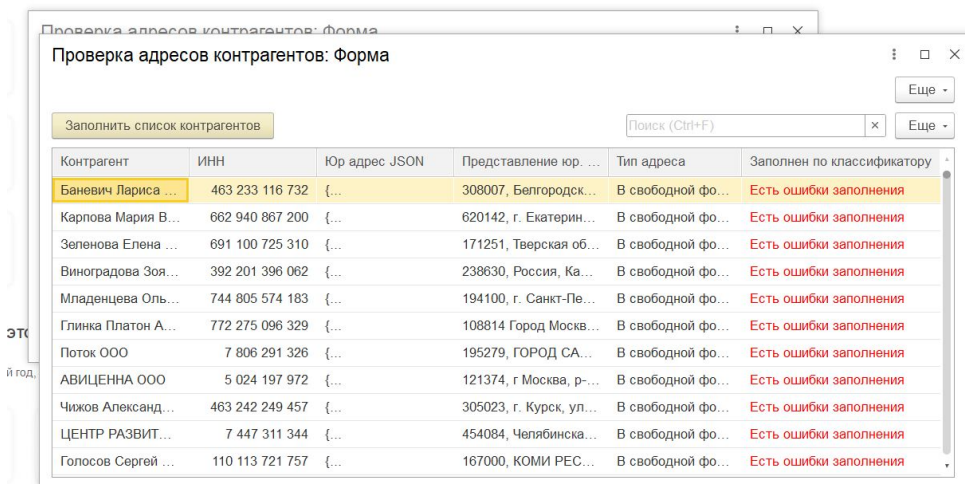
Далее в поле «Где искать» по стрелочке открыть варианты отбора и выбрать «Заполнен по классификатору»:



Когда откроется данный отбор, в поле «Что искать» автоматически проставляется значение "Нет", но все таки стоит проверить. Для решения нашей ошибки при отправке ЭДО, нам и нужен отбор со значением «Нет»:



Нажимаем желтую кнопку «Найти» и получаем список контрагентов, адреса которых содержать ошибки:



Revision #1

Created 5 March 2026 06:31:30 by Maxis

Updated 5 March 2026 06:36:09 by Maxis