

Распределение общей платежки по контрагентам

Добрый день! В данной статье Мы рассмотрим механизм разнесения общей платежки по контрагентам из документа "Начисления зарплаты (доп.)". Для распределения данных по документу "Расход со счета", на форму была добавлена команда "Распределить платежи" (см. рис. 1).

← → ☆ Расход со счета 710 (вх. 74) от 21.02.2025

Основное [Файлы](#) [Отчеты](#) [События](#)

Провести и закрыть

Записать

Провести

Создать на основании

Инструменты администратора

Распределить платежи

Счет: Аф Т-Банк *7985 Основной

Номер: 00НФ-000710 от: 21.02.2025 22:44:31

Поставщик: Муравьева Елена Валентиновна

Вх. номер: 74 от: 21.02.2025

Сумма: 8 891,00

Инициатор:

Операция: Поставщику

Организация: 2.Афанасьев А. О. ИП

Налоговый учет (УСН): ☒ ?

Расшифровка платежа

Дополнительно

Редактирование

Отчет

Всего разнесено для оплаты долгов: 0 (0%)

Способ	Сумма	Тип оплаты	Договор	Заказ	Документ	Счет на оплату
<input checked="" type="checkbox"/> вручную	8 891,00	предоплата	Основной			

Рисунок 1 - Местоположение команды

Видимость команды "Распределить платежи" зависит от содержания назначения платежа. Если в назначении платежа содержится строка "Аванс" или "Зарплата", то на форме команда будет доступна (см. рис. 2).

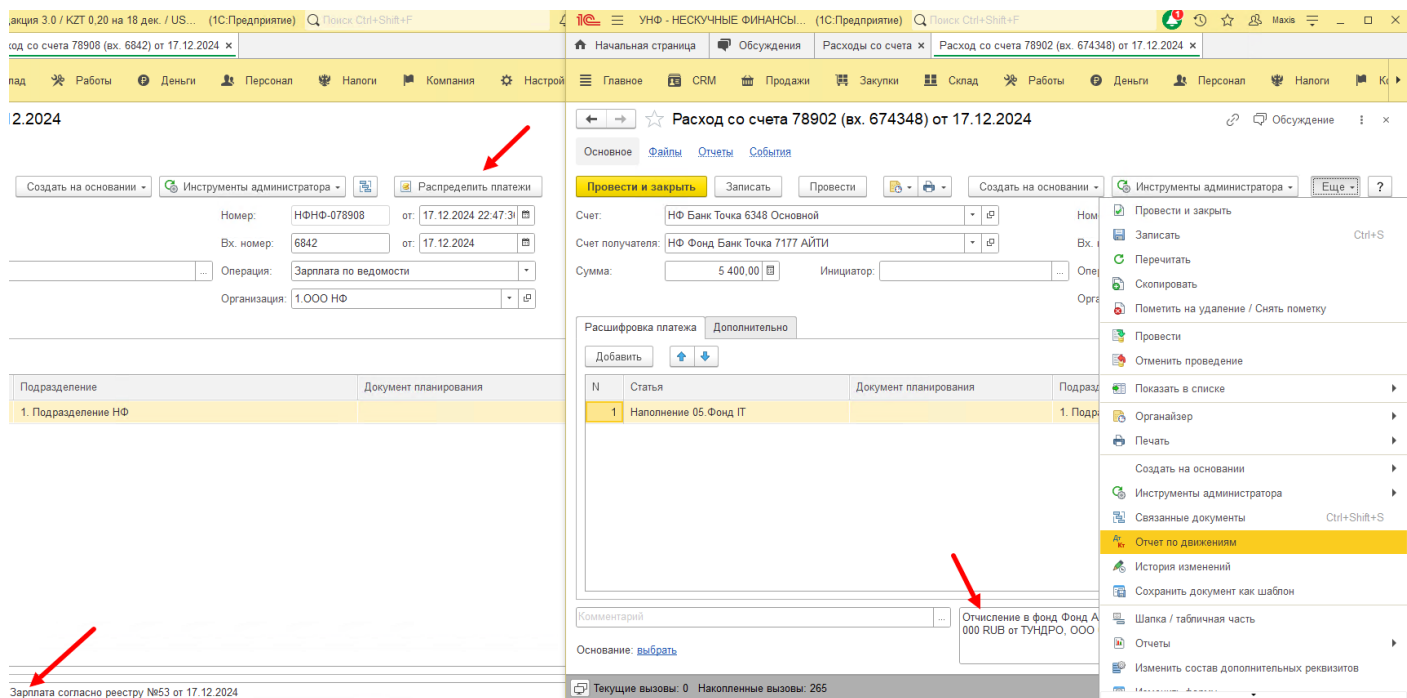


Рисунок 2 - Видимость команды

Рядом с кнопкой распределить платежи, находится кнопка настроек Статьи ДДС (рис. 3).

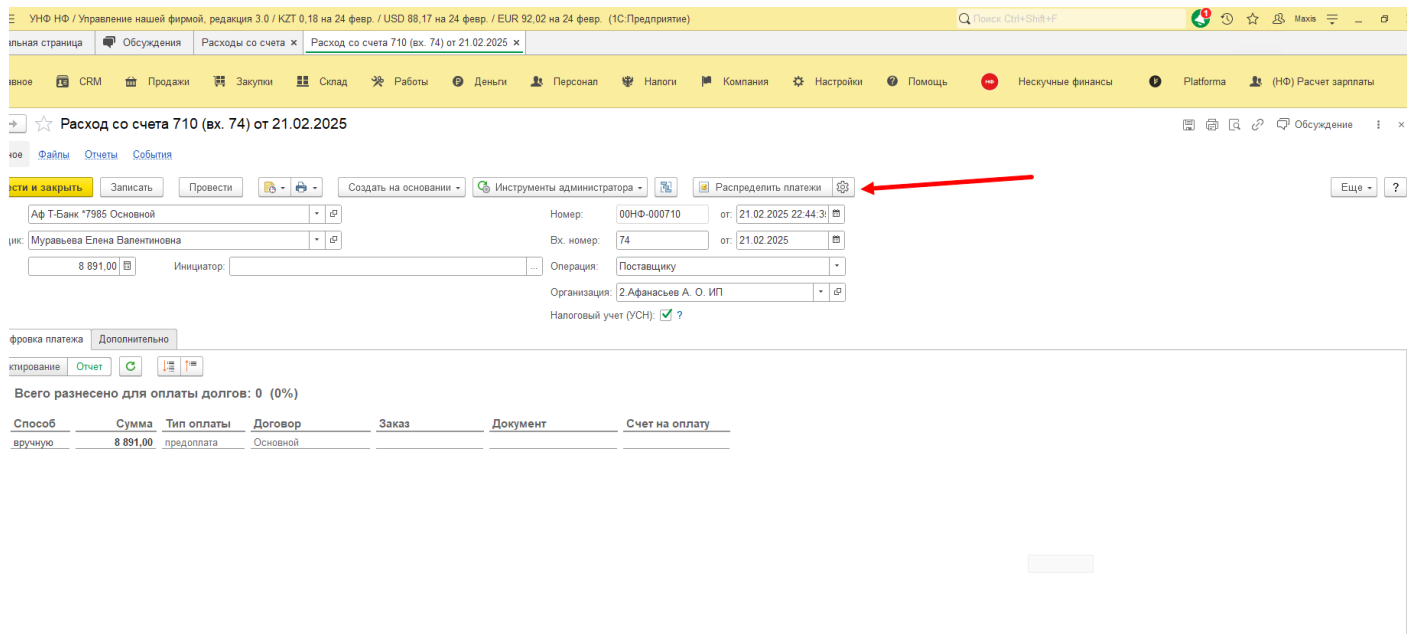


Рисунок 3 - Местоположение кнопки настроек

При вызове данной команды откроется окно настройки статьи ДДС, которая будет подставляться при формировании документов по умолчанию (см. рис. 4).

Сохранить и закрыть

Еще ▾

i При выборе первой настройки, статья ДДС будет подставляться из договора с контрагентом, в случае если она указана по умолчанию.
Если значение не указано, ставка будет проставляться в соответствии с настройкой ниже.

☒ Подставлять статью из договора по умолчанию?

Статья ДДС: ФОТ Деп. Персонала ▾

Рисунок 4 - Форма

настройки статьи ДДС

При установленной галочке: (см. рис. 5) статья ДДС будет проставляться из настроек договора. Если в договоре данные не заполнены, то будут использовано значение в на

Форма настройки статьи ДДС

Сохранить и закрыть

Еще ▾

i При выборе первой настройки, статья ДДС будет подставляться из договора с контрагентом, в случае если она указана по умолчанию.
Если значение не указано, ставка будет проставляться в соответствии с настройкой ниже.

☒ Подставлять статью из договора по умолчанию?

Статья ДДС: ФОТ Деп. Персонала ▾

Рисунок 5 - Настройка

проставки статьи из договора

Форма настройки статьи ДДС

Сохранить и закрыть

Еще ▾

i При выборе первой настройки, статья ДДС будет подставляться из договора с контрагентом, в случае если она указана по умолчанию.
Если значение не указано, ставка будет проставляться в соответствии с настройкой ниже.

☒ Подставлять статью из договора по умолчанию?

Статья ДДС: ФОТ Деп. Персонала ▾

Документ Счет на оплату

Рисунок 6 - Статья, которая будет проставлена, если в договоре не указана статья при включенной первой настройке

Если первая настройка не установлена, то будет использовано значение указанное в поле "Статья ДДС". Если и оно не будет заполнено, то программа попытается взять его из настроек договора.

В случае, если ни одно условие не выполнится, то поле останется в созданном документе пустым.

При вызове команды, открывается окно с подбором документов "начисление зарплаты (доп.)" (см. рис. 7).

☆ **Форма создания документов расход со счета по контрагентам**

Распределить

Еще

Документ основание: [Расход со счета 64920 \(вх. 5935\) от 18.12.2024 \(не проведен\)](#)

Поиск (Ctrl+F)

Еще

Отборы

Период: 01.11.2024 - 31.12.2024

Организация: 1.000 НФ

Номер ведомости ЗУП:

Документ	Организация	Номер ведомости ...	Сумма
<input type="checkbox"/> Начисление зарплаты (доп.) 0000000021...	1.000 НФ		22 180,00

Свернуть

Контрагент	дн.	Комментарий	Договор контрагента	Статья...	Оклад	Начислено	Начисленно бонусы	Удержано
Климова Мария Сергеевна ТД	31,00							
Супереко Елизавета Алексеевна ...	31,00							
Павлова Анастасия Юрьевна ТД	31,00							

Рисунок 7 - Форма обработки

Данные в обработке подбираются по нескольким критериям. Несколько критериев приведены на рисунке 7. Находятся они в разделе "Отборы". Поле "Период" заполняется автоматически. Дата окончания принимается равной концу месяца, даты документа "Расход со счета". В нашем случае, документ основания датирован 18 декабря 2024 года. Значит дата окончания в периоде будет равна 31.12.2024. А вот с датой начала все хитрее. По умолчанию мы берем начало предыдущего месяца. Т.е. если документ выписан 18.12.2024, то дата начала будет равна 01.11.2024 (см. рис. 8).

Период: 01.11.2024 - 31.12.2024 ...

Организация: 1.000 НФ x

Номер ведомости ЗУП: ?

Рисунок 8 - Поле периода

Организация берется из документа основания (см. рис. 9).

★ Расход со счета 64920 (вх. 5935) от 18.12.2024 (не проведен)

Файлы Отчеты События

закрывать Записать Провести Создать на основании Инструменты администратора Распределить платежи

Банк Точка 6348 Основной Номер: НФНФ-064920 от: 18.12.2024 18:22:51

Банк Точка ООО Вх. номер: 5935 от: 22.10.2024

22 180,00

Операция: Поставщику

Организация: 1.000 НФ

★ Форма создания документов расход со счета по контрагентам

Распределить

Документ основание: Расход со счета 64920 (вх. 5935) от 18.12.2024 (не проведен)

Поиск (Ctrl+F) x Еще

Документ	Организация	Номер ведомости ...	Сумма
Начисление зарплаты (доп.) 0000000021...	1.000 НФ		22 180,00

Отборы

Период: 01.11.2024 - 31.12.2024 ...

Организация: 1.000 НФ x

Номер ведомости ЗУП: ?

Рисунок 9 - Отбор по организации

Также отбор осуществляется по юниту и сумме документа. Т.к. общая сумма начисления должна совпадать с суммой документа основания. Юнит указывается автоматически при загрузке данных из ЗУП или в ручную, при самостоятельном заполнении табличной части (см. рис. 10).

← →

☆ Начисление зарплаты (доп.) 00000000212 от 06.12.2024 17:00:29

Записать и закрыть

Записать

Выплатить ▾

Сформировать поступления (акты)

Выгрузить в эксель

Норма дней:

31

Номер:

00000000212

от: 06.12.2024

Дата аванса:

25.12.2024

Организация:

1.000 НФ

Дата расчета:

10.01.2025

Подразделение:

Дата доп. выплаты:

.

Аванс:

Номер ведомости ЗУП:

Юнит:

Трудовики

Добавить

↑ ↓

Выполнить расчет

Заполнить таблицу на основании начислений

Заполнить аванс

Загрузить зарплату

N	...	Контрагент	Вид контрагента	Договор контрагента	Статья ДДС	Оклад	дн.	Сальдо вход
1	✓	Климова Мария Сергеевна ТД	Физическое лицо					31,00
2	✓	Супереко Елизавета Алексеевна ТД	Физическое лицо					31,00
3	✓	Павлова Анастасия Юрьевна ТД	Физическое лицо					31,00

Рисунок 10 - Юнит в документе "Начисление зарплаты (доп.)"

Также в обработке реализован дополнительный фильтр по номеру ведомости ЗУП, в случае, если документ был загружен из другой программы. Он указывается в ручную и помогает легко отобрать начисления, в случае, если найдено несколько совпадений (см. рис. 11).

☆ Форма создания документов расход со счета по контрагентам

Распределить

Еще ▾

Документ основание:

Расход со счета 64920 (вх. 5935) от 18.12.2024 (не проведен)

Поиск (Ctrl+F)

×

Еще ▾

Отборы

Период:

01.11.2024 - 31.12.2024

Организация:

1.000 НФ ×

Номер ведомости ЗУП:

...	Документ	Организация	Номер ведомости ...	Сумма
<input type="checkbox"/>	Начисление зарплаты (доп.) 0000000021...	1.000 НФ		22 180,00

Свернуть

Контрагент	дн.	Комментарий	Договор контрагента	Статья...	Оклад	Начислено	Начисленно бонусы	Удержано
Климова Мария Сергеевна ТД	31,00							
Супереко Елизавета Алексеевна ...	31,00							
Павлова Анастасия Юрьевна ТД	31,00							

Рисунок 11 - Фильтр по номеру ведомости ЗУП

В случае, если совпадений не было найдено, программа оповестить Вас об этом при открытии формы, показав предупреждение внизу экрана (см. рис. 12).

☆ Форма создания документов расход со счета по контрагентам

Распределить

Документ основание: [Расход со счета 64914 \(вх. 5938\) от 13.12.2024](#)

Поиск (Ctrl+F) [x] [Еще]

Отборы

Период: 01.11.2024 - 31.12.2024

Организация: 1.000 НФ [x]

Номер ведомости ЗУП: [?]

Документ	Организация	Номер ведомости ...	Сумма

Свернуть

Контрагент	дн.	Комментарий	Договор контрагента	Статья...	Оклад	Начислено	Начисленно бонусы	Удержано

Сообщения:

- Совпадения по сумме документа не найдены.
- Совпадения по юниту документа не найдены.

Рисунок 12 - Предупреждение

Снизу формы представлена табличная часть, которая дублирует таблицу из самого документа (см. рис. 13). В ней приведены все реквизиты и Вы прямо в обработке можете проверить правильность данных и при необходимости провалившись в документ их скорректировать.

☆ Форма создания документов расход со счета по контрагентам

Распределить

Документ основание: [Расход со счета 64920 \(вх. 5935\) от 18.12.2024 \(не проведен\)](#)

Поиск (Ctrl+F) [x] [Еще]

Отборы

Период: 01.11.2024 - 31.12.2024

Организация: 1.000 НФ [x]

Номер ведомости ЗУП: [?]

Документ	Организация	Номер ведомости ...	Сумма
<input type="checkbox"/> Начисление зарплаты (доп.) 0000000021...	1.000 НФ		22 180,00

Свернуть

Контрагент	дн.	Комментарий	Договор контрагента	Статья...	Оклад	Начислено	Начисленно бонусы	Удержано
Климова Мария Сергеевна ТД	31,00							
Супереко Елизавета Алексеевна ...	31,00							
Павлова Анастасия Юрьевна ТД	31,00							

Рисунок 13 - Табличная часть документа

После проверки корректности данных, можно переходить непосредственно к распределению начислений. Для этого необходимо выбрать интересующий документ и установить напротив него галочку. Если Вы выберете несколько документов или забудете поставить галочку, то программа Вас предупредит и попросит либо выбрать документ(см. рис. 14), либо выбрать только один документ (см. рис. 15).

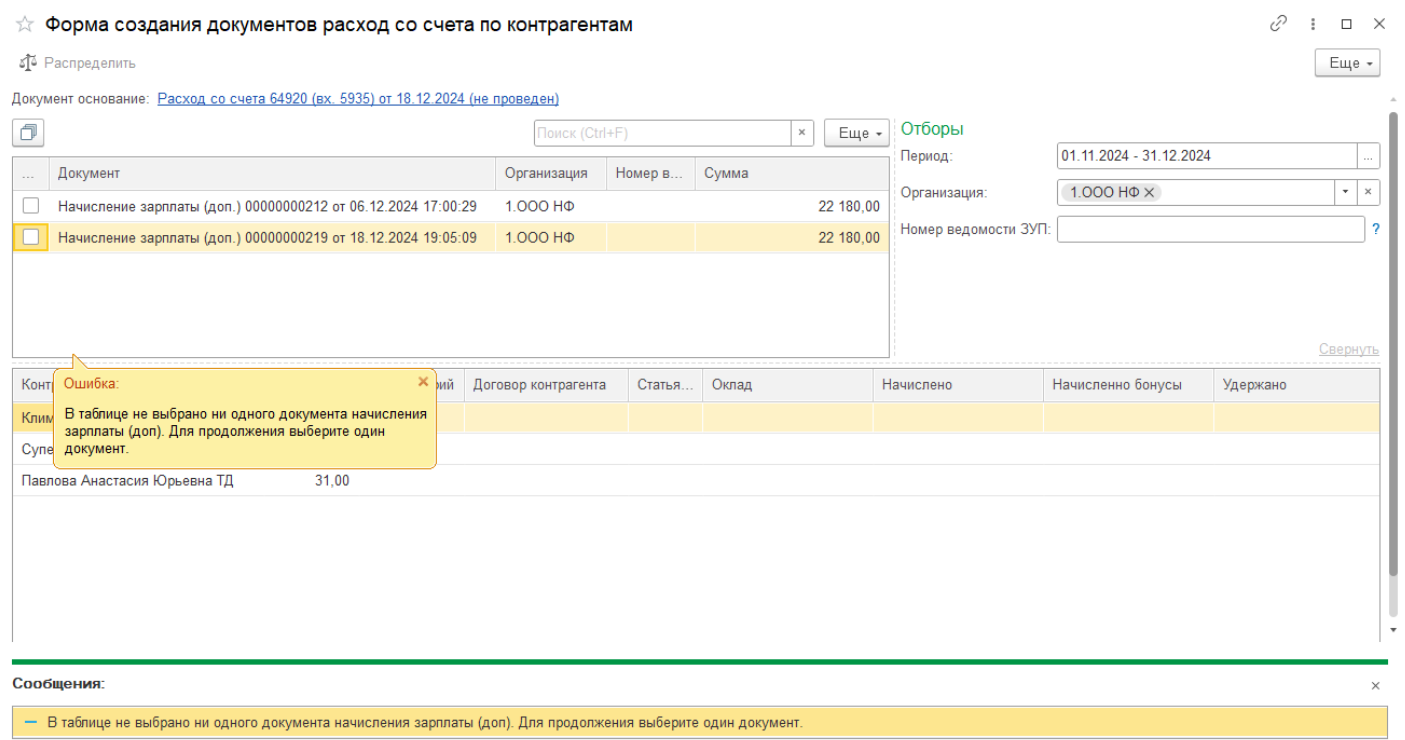


Рисунок 14 - Предупреждение о выборе документа

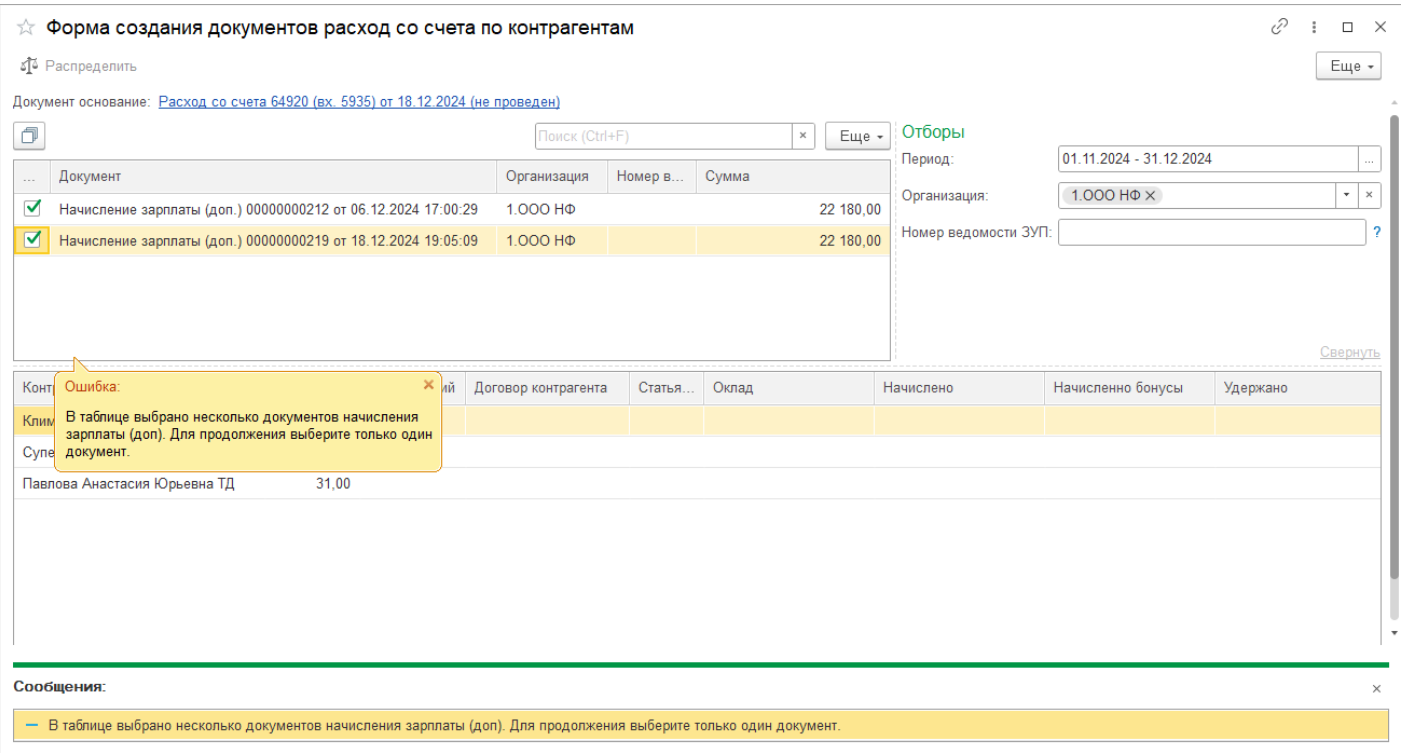


Рисунок 15 - Предупреждение о выборе только одного документа

После того как мы выбрали один документ и убедились в корректности данных, можно приступать к распределению (см. рис. 16).

☆ **Форма создания документов расход со счета по контрагентам**

Распределить

Еще

Документ основание: [Расход со счета 64920 \(вх. 5935\) от 18.12.2024 \(не проведен\)](#)

Документ

Документ	Организация	Номер в...	Сумма
<input checked="" type="checkbox"/> Начисление зарплаты (доп.) 00000000212 от 06.12.2024 17:00:29	1.000 НФ		22 180,00
<input type="checkbox"/> Начисление зарплаты (доп.) 00000000219 от 18.12.2024 19:05:09	1.000 НФ		22 180,00

Отборы

Период: 01.11.2024 - 31.12.2024

Организация: 1.000 НФ

Номер ведомости ЗУП:

Свернуть

Контрагент	дн.	Комментарий	Договор контрагента	Статья...	Оклад	Начислено	Начисленно бонусы	Удержано
Климова Мария Сергеевна ТД	31,00							
Супереко Елизавета Алексеевна ...	31,00							
Павлова Анастасия Юрьевна ТД	31,00							

Рисунок 16 - Местоположение команды "Распределить"

При выполнении команды, для вас откроется форма с прогресс баром, в котором можно посмотреть выполнения распределения (см. рис. 17).

Выполняется обработка данных...

Создание новых объектов...

Выполняется создание документов.
Пожалуйста, подождите...

0%

Рисунок 17 - Статус выполнения распределения платежей

По завершению создания документов, данное окно исчезнет и нижняя таблица формы преобразуется в две отдельный таблицы (см. рис. 18).

Климова Мария Сергеевна ТД (Контрагент: Прочие отношения)

Основное

Документы

Договоры

Банковские счета

События

Файлы

Отчеты

Счета учета

Настройки дополнительных реквизитов ЭГД

Загрузка данных контрагента

Персональные данные

Записать и закрыть

Записать

Заполнить по ИНН или наименованию

Проверка контрагента

Создать на основании

1СПАРК Риски

ЭДО

Самозанятый

Должен нам 176 038,88

Последнее событие 23.05.2015

О контрагенте

Классификация

Детали

Физическое лицо

Покупатель

Поставщик

Прочие

В группе:

04 Сотрудники на ТД

Создан:

11.10.2024

Код:

ИНФ-007275

Теги:

Прикрепить тег (25 символов)

В программе:

Климова Мария Сергеевна ТД

Юр. данные:

<ИНН> / <Документ>

Банк. счет:

<не указан>

Банк. счет организации:

<не указан>

Адрес, телефоны

Телефон:

Примечание

E-mail:

Примечание

Юр. адрес:

Ответственный:

Кудряшова Екатерина Дмитриевна ТД

Доступ:

Финансы

Статья:

Палка клиента:

Рисунок 20 - Открывшаяся карточка контрагента

При выделении ячейки "Расход со счета" (см. рис. 21) и двойном клике мышью, откроется созданный документ (см. рис. 22).

Контрагент	Расход со счета	Сумма
Климова Мария Сергеевна...	Расход со счета 64921 (вх. 5935) от 18.12...	430,00
Супереко Елизавета Алекс...	Расход со счета 64922 (вх. 5935) от 18.12...	13 050,00
Павлова Анастасия Юрьев...	Расход со счета 64923 (вх. 5935) от 18.12...	8 700,00

Рисунок 21 - Выделенная ячейка документа

← → ☆ **Расход со счета 64921 (вх. 5935) от 18.12.2024** 🖨️ 📄 🔍 🌐 ⚙️ ✕

Основное **Файлы** Отчеты События

Провести и закрыть Записать Провести Создать на основании Инструменты администратора Распределить платежи Еще ?

Счет: НФ Банк Точка 6348 Основной №: НФНФ-064921 от: 18.12.2024 18:22:51

Поставщик: Климова Мария Сергеевна ТД Вх. номер: 5935 от: 22.10.2024

Сумма: 430.00 Операция: Поставщику Организация: 1.000 НФ

Расшифровка платежа Дополнительно

Редактирование Отчет 📄 📄 📄 📄

Всего разнесено для оплаты долгов: 0 (0%)

Способ	Сумма	Тип оплаты	Договор	Заказ	Документ	Счет на оплату
авто	430.00	предоплата	Основной договор			

Комментарий: ...

Основание: [выбрать](#)

Аванс по трудовому договору за октябрь 2024 согласно реестру зачислений № 73 от 22.10.2024. НДС не предусмотрен.

Рисунок 22 - Созданный расход со счета

Таким образом распределяются общие платежи по контрагентам.

Также стоит сказать, что подменю отборов сворачиваемое. Для того чтобы на экране было больше места, отборы можно свернуть, нажав на кнопку "Свернуть" (см. рис. 23).

☆ **Форма создания документов расход со счета по контрагентам** 🖨️ 📄 🔍 🌐 ⚙️ ✕

Распределить Еще ▾

Документ основание: [Расход со счета 64920 \(вх. 5935\) от 18.12.2024 \(не проведен\)](#)

📄 Поиск (Ctrl+F) ✕ Еще ▾

...	Документ	Организация	Номер в...	Сумма
<input checked="" type="checkbox"/>	Начисление зарплаты (доп.) 00000000212 от 06.12.2024 17:00:29	1.000 НФ		22 180,00
<input type="checkbox"/>	Начисление зарплаты (доп.) 00000000219 от 18.12.2024 19:05:09	1.000 НФ		22 180,00

Отборы

Период: 01.11.2024 - 31.12.2024

Организация: 1.000 НФ ✕

Номер ведомости ЗУП: ?

[Свернуть](#)

В ходе обработки было создано: 3 документа(ов).

Рисунок 23 - Местоположение кнопки свернуть

После того как группировка свернулась, на ее месте появится команда, развернуть отборы. Если появится необходимость раскрыть отборы, то надо вызвать данную команду и поле отборов вновь раскроется (см. рис. 24).

☆ Форма создания документов расход со счета по контрагентам

Распределить

Еще

Документ основание: [Расход со счета 64920 \(вх. 5935\) от 18.12.2024 \(не проведен\)](#)

Поиск (Ctrl+F)

Еще

Документ	Организация	Номер ведомости ...	Сумма
<input checked="" type="checkbox"/> Начисление зарплаты (доп.) 00000000212 от 06.12.2024 17:00:29	1.000 НФ		22 180,00
<input type="checkbox"/> Начисление зарплаты (доп.) 00000000219 от 18.12.2024 19:05:09	1.000 НФ		22 180,00

Контрагент	Расход со счета	Сумма
Климова Мария Сергеевн...	Расход со счета 64921 (вх. 5935) от 18.12....	430,00
Супереко Елизавета Алек...	Расход со счета 64922 (вх. 5935) от 18.12....	13 050,00

В ходе обработки было создано: 3 документа(ов).

При создании документов ошибок не возникло.

Рисунок 24 - Местоположение кнопки "Развернуть отборы"

Ваш Maxis Team! ♥